

2022.02.16



00

1 15

3000 1

MLF

2 85%

2000

MLF

2

3

4

5

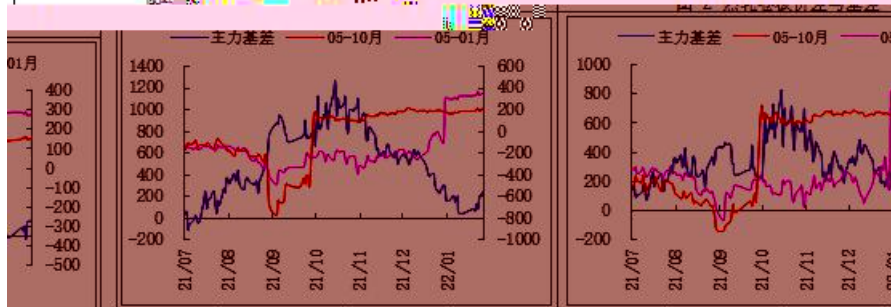
E

REI Ts
00

2	15								
2	14	Mysteel	45	15939.2		212.9	47		16495.2
			208.9						
5		2300 /		2500 /		2650 /		1.3	2050 /
		2800 /							
								200	
2	15	1#	1775750 / (-1200)		(Ni9996)		176450 / (-1500)		
		304/2B (2.0mm)	/ 19900(+250)		304/2B (2.0mm)		19650 / (+200)		
2	11		(10)693.11		(-2.53)	2022	2 10		
		79.04	18%			46.39		16.69%	
		32.65	19.92%						
2	15	304		100	19300 /		304		
		6.2%	304		1.0% -0.3%	+	304		0.8%
		-12.3%	304		0.6% 6.4%				

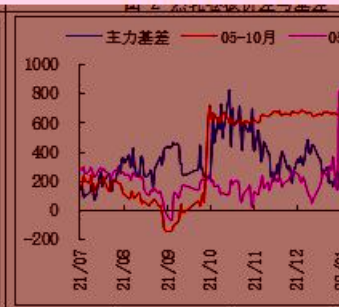
			2			3	
	2 15	(Q5500)	1000 / (-)			504 (-1)	

品种	价差	最新值	环比	品种	价差	最新值	环比
螺纹钢	主力基差	255.2	67.4	热卷	主力基差	102	5.0
	05-10月	220.0	31.0		05-10月	154	5.0
	05-01月	200.0	31.0		05-01月	154	5.0



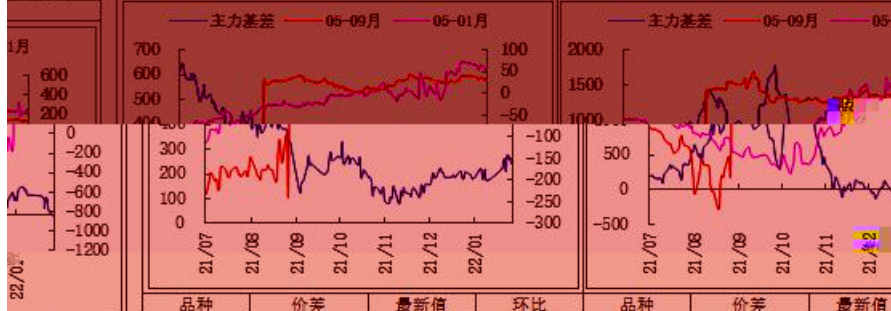
品种	价差	最新值	环比
铁矿石	主力基差	241.8	-35.63
	05-09月	31	-4.5
	05-01月	53.50	-11.50

图 3 铁矿石价差与基价差



品种	价差	最新值
焦煤	主力基差	-0.5
	05-09月	137
	05-01月	249.5

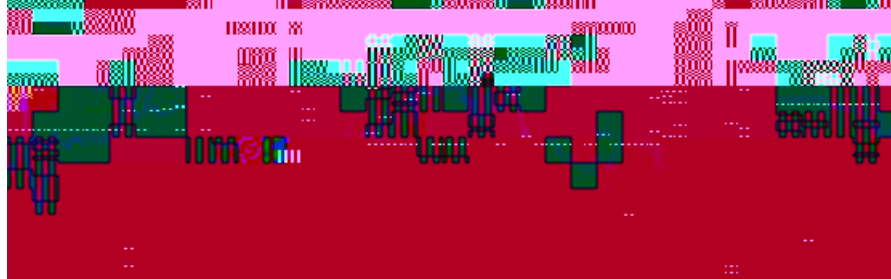
图 4 焦煤价差与基价差



品种	价差	最新值	环比
铁矿石	主力基差	429.5	-74.5
	05-09月	31	-4.5
	05-01月	53.50	-11.50

品种	价差	最新值
焦煤	主力基差	215.8
	05-09月	137
	05-01月	249.5

图 5 铁矿石价差与基价差



品种	价差	最新值	环比
铁矿石	主力基差	429.5	-74.5
	05-09月	31	-4.5
	05-01月	53.50	-11.50

品种	价差	最新值
焦煤	主力基差	215.8
	05-09月	137
	05-01月	249.5

图 6 焦煤价差与基价差





道通期货
DotoFutures

025- 83276979	025- 83276908	210024
025- 83276938	025- 83276908	210024
010- 88596442	2 010- 88599543	B 2F 100089
296 0510- 87077609	5 0510- 87077608	214200
0512- 35025818	158 0512- 35025817	5 501 215600
36 0898- 31676627	1807 0898- 31676619	570125
88 0527- 84665888	9# 0527- 84665569	02 223899